

ОТЧЕТ О ФИНАНСОВЫХ РЕЗУЛЬТАТАХ ДЕЯТЕЛЬНОСТИ УЧРЕЖДЕНИЯ

на 1 января 2024 г.

Учреждение

муниципальное бюджетное образовательное учреждение "Средняя общеобразовательная школа № 7"
Петропавловск-Камчатского городского округа

Обособленное подразделение

Управление образования администрации Петропавловск-Камчатского городского округа - муниципальное учреждение

Учредитель

Наименование органа, осуществляющего полномочия учредителя

Периодичность: годовая

Единица измерения: руб.

Форма по ОКУД

Дата

по ОКПО

ИНН

по ОКТМО

по ОКПО

ИНН

Глава по БК

по ОКЕИ

КОДЫ
0503721
01.01.2024
4100014290
383


Наименование показателя	Код строки	Код аналитики	Деятельность с целевыми средствами	Деятельность по государственному заданию	Приносящая доход деятельность	Итого
1	2	3	4	5	6	7
Доходы (стр. 030+стр. 040+стр. 050+стр. 060+стр. 070+стр. 090+стр. 100+стр. 110)	010	100	33 944 480,85	124 098 426,31	5 895 929,22	163 938 836,38
<i>Доходы от собственности</i>	030	120	0,00	0,00	81 600,00	81 600,00
в том числе:						
Доходы от операционной аренды		121	0,00	0,00	81 600,00	81 600,00
<i>Доходы от оказания платных услуг (работ), компенсаций затрат</i>	040	130	0,00	126 061 050,32	5 579 161,22	131 640 211,54
в том числе:						
Доходы от оказания платных услуг (работ)		131	0,00	126 061 050,32	5 471 161,22	131 532 211,54
Доходы по условным арендным платежам		135	0,00	0,00	108 000,00	108 000,00
<i>Штрафы, пени, неустойки, возмещения ущерба</i>	050	140	0,00	0,00	0,00	0,00
в том числе:						
<i>Безвозмездные поступления текущего характера</i>	060	150	33 944 480,85	0,00	0,00	33 944 480,85
в том числе:						
Поступления текущего характера бюджетным и автономным учреждениям от сектора государственного управления		152	33 944 480,85	0,00	0,00	33 944 480,85
<i>Безвозмездные поступления капитального характера</i>	070	160	0,00	0,00	0,00	0,00
в том числе:						
<i>Доходы от операций с активами</i>	090	170	0,00	-1 967 639,31	0,00	-1 967 639,31
в том числе:						
Доходы от выбытия активов		172	0,00	-239 386,53	0,00	-239 386,53
Доходы от оценки активов и обязательств		176	0,00	-1 728 252,78	0,00	-1 728 252,78

Наименование показателя	Код строки	Код аналітики	Деятельность с целевыми средствами	Деятельность по госу-дарственному заданию	Принносящая доход деятельность	Итого
1	2	3	4	5	6	7
<i>Прочие доходы</i>	100	180	0,00	0,00	0,00	0,00
в том числе						
<i>Безвозмездные нецелевые поступления в сектор государственного управления</i>	110	190	0,00	5 015,30	235 168,00	240 183,30
в том числе						
Безвозмездные нецелевые поступления текущего характера от сектора государственного управления и организаций государственного управления и организаций (за исключением сектора государственного управления и организаций государственного сектора)	191		0,00	5 015,30	0,00	5 015,30
	192		0,00	0,00	235 168,00	235 168,00
Расходы (стр. 160+стр. 170+стр. 190+стр. 210+стр. 230+стр. 240+стр. 250+стр. 260+стр. 270)	150	200	31 385 528,97	127 060 886,28	6 249 096,22	164 695 511,47
<i>Оплата труда и начисления на выплаты по оплате труда</i>	160	210	9 828 105,08	105 617 598,77	0,00	115 445 703,85
в том числе						
Зарботная плата	211		5 723 174,00	81 359 057,49	0,00	87 082 231,49
Прочие несоциальные выплаты персоналу в денежной форме	212		0,00	21 000,00	0,00	21 000,00
Начисления на выплаты по оплате труда	213		1 728 398,49	24 237 541,28	0,00	25 965 939,77
Прочие несоциальные выплаты персоналу в натуральной форме	214		2 376 532,59	0,00	0,00	2 376 532,59
	220		8 973 586,28	12 718 822,16	257 540,26	21 949 948,70
<i>Оплата работ, услуг</i>	170	220				
в том числе						
Услуги связи	221		0,00	142 587,53	0,00	142 587,53
Транспортные услуги	222		0,00	30 370,00	0,00	30 370,00
Коммунальные услуги	223		0,00	8 001 719,40	167 720,30	8 169 439,70
Работы, услуги по содержанию имущества	225		7 812 898,99	1 716 372,70	89 819,96	9 619 091,65
Прочие работы, услуги	226		1 160 687,29	2 827 772,53	0,00	3 988 459,82
	230		0,00	0,00	0,00	0,00
<i>Обслуживание долговых обязательств</i>	190	230				
в том числе						
	240		0,00	0,00	0,00	0,00
<i>Безвозмездные перечисления текущего характера организациям</i>	210	240				
в том числе						
	230	250	0,00	0,00	0,00	0,00
<i>Безвозмездные перечисления бюджетам</i>	230	250				
в том числе						
	240	260	51 012,00	220 661,40	0,00	271 673,40
<i>Социальное обеспечение</i>	240	260				
в том числе						
Пенсии, пособия, выплачиваемые работодателями, нанимателями бывшим работникам	264		0,00	1 257,45	0,00	1 257,45
Пособия по социальной помощи, выплачиваемые работодателями, нанимателями бывшим работникам в натуральной форме	265		51 012,00	0,00	0,00	51 012,00
Социальные пособия и компенсации персоналу в денежной форме	266		0,00	219 403,95	0,00	219 403,95
	270		12 532 825,61	8 002 299,38	5 991 554,50	26 526 679,49
<i>Расходы по операциям с активами</i>	250	270				
в том числе						
Амортизация	271		0,00	5 331 425,05	136 998,90	5 468 423,95
Расходование материальных запасов	272		12 532 825,61	2 668 876,45	5 854 555,60	21 056 257,66
Чрезвычайные расходы по операциям с активами	273		0,00	1 997,88	0,00	1 997,88
	280		0,00	0,00	0,00	0,00
<i>Безвозмездные перечисления капитального характера организациям</i>	260	280				
в том числе						

Наименование показателя	1	2	3	4	5	6	7
Код	Код	Код	Код	Дейтельность	Дейтельность по госу- дарственному заданию	Дейтельность	Итого
строки	аналитики	с	с	с	с	с	с
Прочие расходы	270	290	0,00	501 504,57	501 504,00	1,46	501 506,03
в том числе:							
Налоги, пошлины и сборы		291	0,00	501 504,00	501 504,00	0,00	501 504,00
Штрафы за нарушение законодательства о налогах и сборах,		292	0,00	0,00	0,00	1,46	1,46
Штрафы за нарушение законодательства о закупках и нарушение условий		293	0,00	0,57	0,00	0,57	0,57
контрактов (договоров)							
Чистый операционный результат (стр. 301–стр. 302); (стр. 310+стр. 410)	300		2 558 951,88	-2 962 459,97	-372 100,00	-775 608,09	
<i>Операционный результат до налогообложения (стр. 010–стр. 150)</i>	301		2 558 951,88	-2 962 459,97	-353 167,00	-756 675,09	
Налог на прибыль	302		0,00	0,00	18 933,00	18 933,00	
Операции с нефинансовыми активами (стр. 320 + стр. 330 + стр. 350 +	310		29 616,54	-490 126,62	2 414,22	-458 095,86	
стр. 360 + стр. 370 + стр. 380 + стр. 390 + стр. 395 + стр. 400)	320		0,00	740 565,05	-1 532,36	739 032,69	
в том числе:							
увеличение стоимости основных средств	321	310	2 266 829,15	12 070 111,00	270 933,08	14 607 873,23	
уменьшение стоимости основных средств	322	41X	2 266 829,15	11 329 545,95	272 465,44	13 868 840,54	
<i>Чистое поступление нематериальных активов</i>	330		0,00	0,00	0,00	0,00	
в том числе:							
увеличение стоимости нематериальных активов	331	320	0,00	0,00	0,00	0,00	
уменьшение стоимости нематериальных активов	332	42X	0,00	0,00	0,00	0,00	
<i>Чистое поступление непроведённых активов</i>	350		0,00	-1 728 252,78	0,00	-1 728 252,78	
в том числе:							
увеличение стоимости непроведённых активов	351	330	0,00	0,00	0,00	0,00	
уменьшение стоимости непроведённых активов	352	43X	0,00	1 728 252,78	0,00	1 728 252,78	
<i>Чистое поступление материальных запасов</i>	360		29 616,54	390 557,45	3 946,58	424 120,57	
в том числе:							
увеличение стоимости материальных запасов	361	340	12 562 442,15	3 114 624,90	5 858 502,18	21 535 569,23	
уменьшение стоимости материальных запасов	362	440	12 532 825,61	2 724 067,45	5 854 555,60	21 111 448,66	
из них:							
уменьшение стоимости материальных запасов							
из них:							
Чистое поступление прав пользования	370		0,00	0,00	0,00	0,00	
в том числе:							
увеличение стоимости прав пользования	371	35X	0,00	0,00	0,00	0,00	
уменьшение стоимости прав пользования	372	45X	0,00	0,00	0,00	0,00	
<i>Чистое поступление биологических активов</i>	380		0,00	0,00	0,00	0,00	
в том числе:							
увеличение стоимости биологических активов	381	360	0,00	0,00	0,00	0,00	
уменьшение стоимости биологических активов	382	46X	0,00	0,00	0,00	0,00	
<i>Чистое изменение затрат на возмещение готовой продукции (работ, услуг)</i>	390		0,00	0,00	0,00	0,00	

Наименование показателя	Код строки	Код аналитики	Деятельность с целевыми средствами	Деятельность по государственному заданию	Приносящая доход деятельность	Итого
1	2	3	4	5	6	7
Операции с обязательствами (стр. 520+стр. 530+стр. 540+стр. 550+стр. 560)	510		6 320 510,66	108 905 295,63	243 797,99	115 469 604,28
<i>Чистое увеличение задолженности по внутренним привлеченным займам</i>	520		0,00	0,00	0,00	0,00
в том числе:						
увеличение задолженности по внутренним привлеченным займам	521	710	0,00	0,00	0,00	0,00
уменьшение задолженности по внутренним привлеченным займам	522	810	0,00	0,00	0,00	0,00
<i>Чистое увеличение задолженности по внешним привлеченным займам</i>	530		0,00	0,00	0,00	0,00
в том числе:						
увеличение задолженности по внешним привлеченным займам	531	720	0,00	0,00	0,00	0,00
уменьшение задолженности по внешним привлеченным займам	532	820	0,00	0,00	0,00	0,00
<i>Чистое увеличение прочей кредиторской задолженности</i>	540		-2 610 809,34	2 196 494,81	243 797,99	-170 516,54
в том числе:						
увеличение прочей кредиторской задолженности	541	730	34 544 585,56	171 370 823,42	6 110 600,11	212 026 009,09
уменьшение прочей кредиторской задолженности	542	830	37 155 394,90	169 174 328,61	5 866 802,12	212 196 525,63
<i>Чистое изменение доходов будущих периодов</i>	550	x	8 931 320,00	106 656 351,98	0,00	115 587 671,98
<i>Чистое изменение резервов предстоящих расходов</i>	560	x	0,00	52 448,84	0,00	52 448,84

Руководитель


(подпись)

Жилкина И.А.

(расшифровка подписи)

Главный бухгалтер

(подпись)

(расшифровка подписи)

Централизованная бухгалтерия

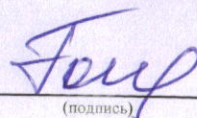
МУНИЦИПАЛЬНОЕ БЮДЖЕТНОЕ УЧРЕЖДЕНИЕ ПЕТРОПАВЛОВСК-КАМЧАТСКОГО ГОРОДСКОГО ОКРУГА
"ЦЕНТРАЛИЗОВАННАЯ БУХГАЛТЕРИЯ", 1064101072750, 4101113960, 410101001, 683004, Камчатский край, г.
Петропавловск-Камчатский, ул. Курильская, 1
(наименование, ОГРН, ИНН, КПП, местонахождение)

Руководитель

(уполномоченное лицо)

Директор

(должность)



(подпись)


Голенко Ю.А.

(расшифровка подписи)

Исполнитель

Начальник отдела

(должность)



(подпись)

Шабалина Альфира Вакильевна

(расшифровка подписи)

8-4152-303-100 (2784),

ashabalina@pkgo.ru

(телефон, e-mail)

"01" января 2024